

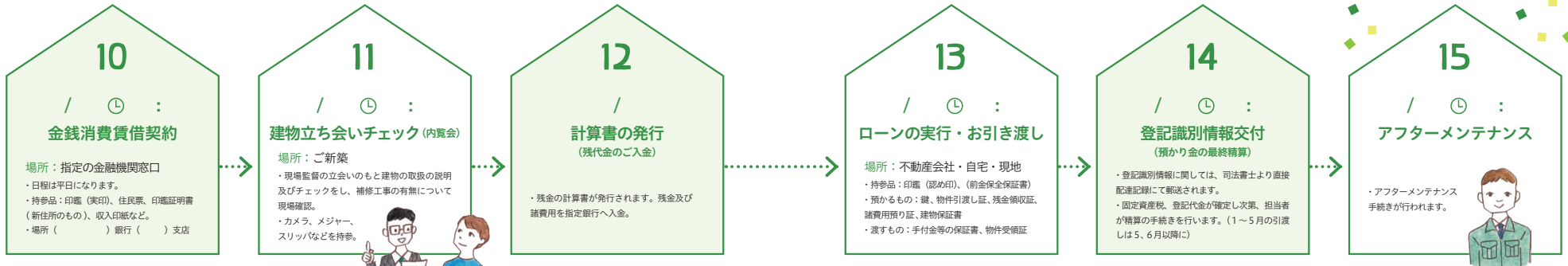
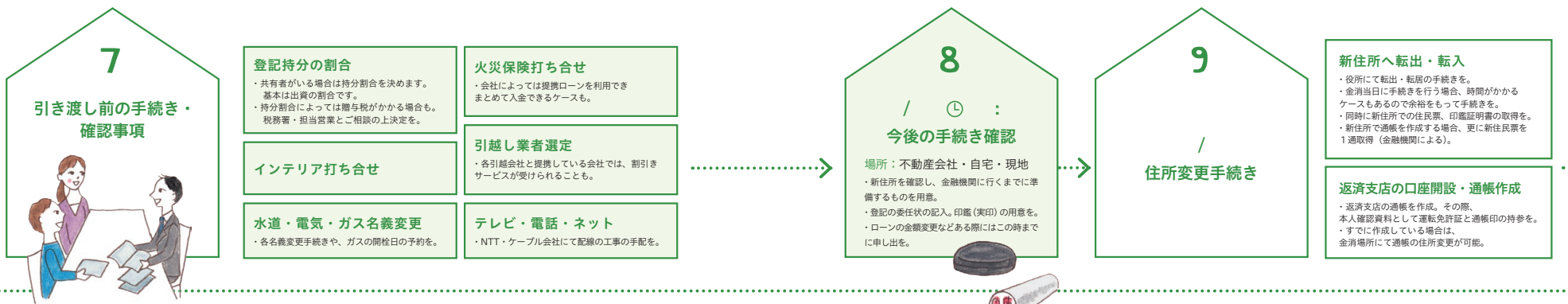
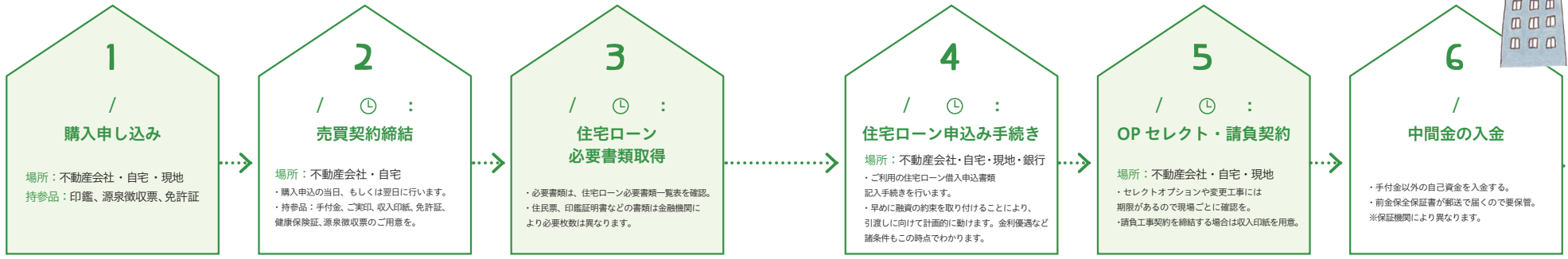
お申込みから「お引渡し」までのステップ。

内覧会に
持っていくと
便利なツール。

- スリッパ**
チェック中に足が汚れないようにスリッパを持参しましょう。冬場は底の厚いものがオススメです！
- 手袋**
床下点検口など、様々なポイントを確認するときに着用。薄手のものがオススメです。
- カメラ**
後からでも指摘した箇所がどこだったか思い出せるように、撮影しておくとう便利です。
- メジャー(巻き尺)**
部屋の長さや高さを測るメジャー。室内の測定では3.5～5.5メートルぐらいの長さでOK！
- 懐中電灯**
床下や、天井裏など暗い場所を確認するときにご利用。隅々までチェックすることができます。

内覧会では、そこに暮らす生活者の目線で仕上がりを確認しましょう。当日に持参すると便利な道具をご紹介します。

START!



GOAL!